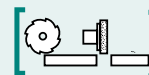


SAV 248.60

БЛОК ЛАМЕЛЕЙ

Для установки на магнитной плите /патроне

**ОБЛАСТЬ ПРИМЕНЕНИЯ:**


В сочетании с магнитной плитой для установки деталей неправильной формы со сложной поверхностью.

Могут обрабатываться до любой необходимой формы

ХАРАКТЕРИСТИКИ:

Полюс:

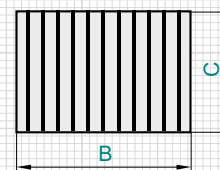
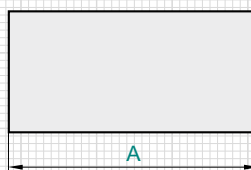
- 3 мм сталь
- 1 мм латунь

**ОСОБЕННОСТИ:**

Продольное (L) и поперечное (Q) направление полюсов.

Плоская (E) и V – образная/призматическая (P) поверхность

мм			кг		
A	B	C	Направление полюсов	Исполнение	Вес
65	60	40	Transverse pole (Q)	Prism (P)	0.8
72	45	22	Transverse pole (Q)	Flat (E)	0.5
75	60	30	Longitudinal pole (L)	Flat (E)	0.7
80	60	30	Transverse pole (Q)	Flat (E)	0.7
80	80	50	Transverse pole (Q)	Flat (E)	2.5
90	62	33	Longitudinal pole (L)	Flat (E)	0.8
100	50	40	Longitudinal pole (L)	Flat (E)	1.7
100	50	40	Longitudinal pole (L)	Prism (P)	1.0
100	70	41	Transverse pole (Q)	Flat (E)	2.1
100	70	48	Longitudinal pole (L)	Flat (E)	2.7
120	80	50	Transverse pole (Q)	Flat (E)	3.8

**ПРИМЕР ЗАКАЗА:**

НАЗВАНИЕ:

Блок ламелей

SAV № - A x B x C - направление полюсов - исполнение

SAV 248.60 - 75 x 60 x 30 - L - E